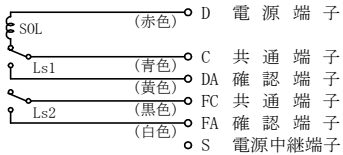


記号	日付	記事	記入者
△	2023.10.6	羽根板厚変更 他	シミズ
△			
△			

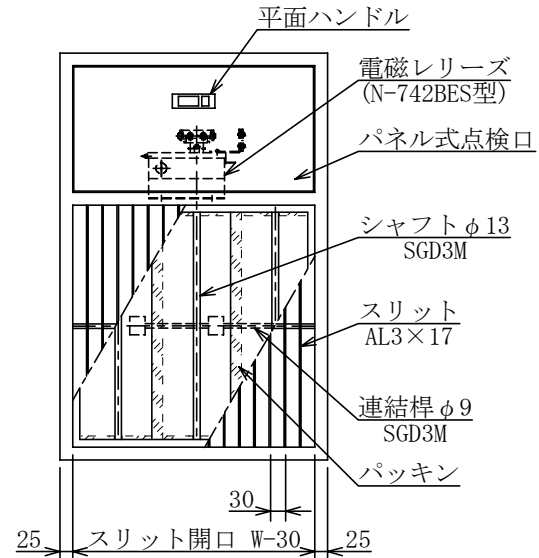
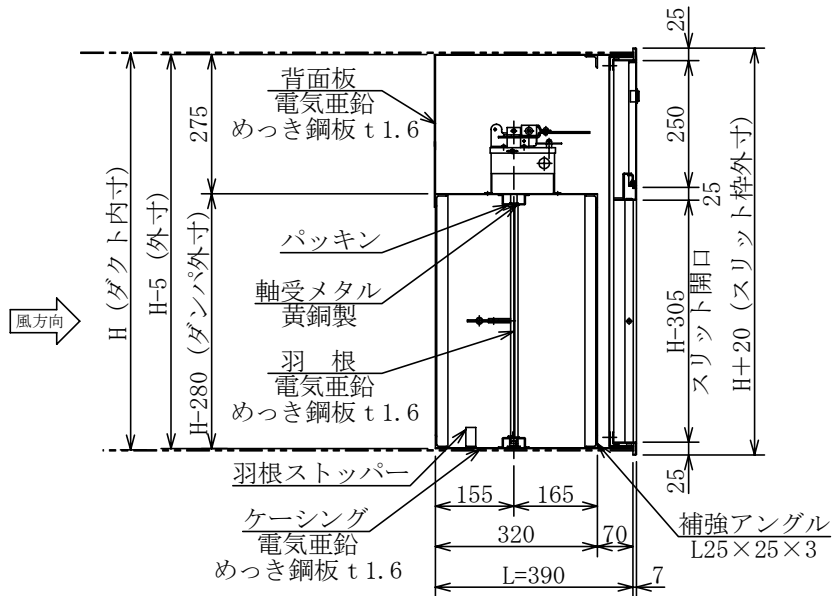
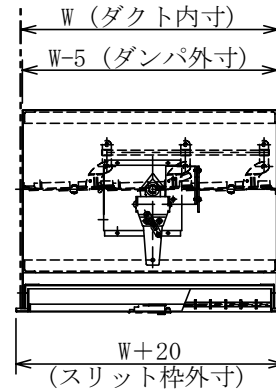
仕様

定格電圧	DC24V
定格電圧	0.3A
通電定格	連続(自己遮断型)
作動トルク	300/450/600N・cm(30/45/60kgf・cm)
スイッチ接点容量	DC30V, 4A(抵抗負荷)
使用温度範囲	-10~40℃(結露・凍結等無きこと)
本体表面仕上	黒色塗装
スリット部表面仕上	焼付塗装

回路図



(注) 本図は作動前の状態を示しています。



注意事項

- 本図は、静圧1200Pa以下、風速10m/s以下に適用します。
- 本図は、W寸法550以上に適用します。  
550未満の場合は、御相談下さい。
- 本ダンパは、風方向に方向性がありますので御注意下さい。

加圧給気ダンパ 外形図 (P)										
(ダクト差込式)(点検口上部パネル式)										
(気密型) ストッパー付					(手動復帰式)					
尺度	改訂	承認	落ち	承認	田村	検図	三枝	設計	清水	
			2023.10.6		2006.9.9		2006.9.9		2006.9.9	
ニッケイ株式会社							図番	AD-35874-△		