参図
AD-35845

記号	日付	記事	記入者
a			
b			
c			

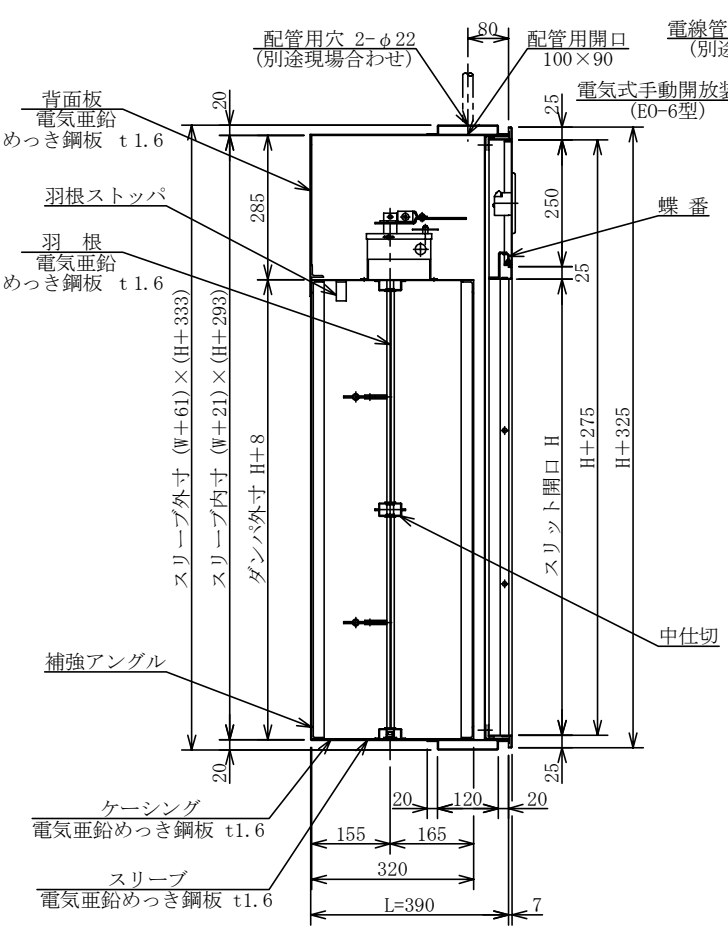

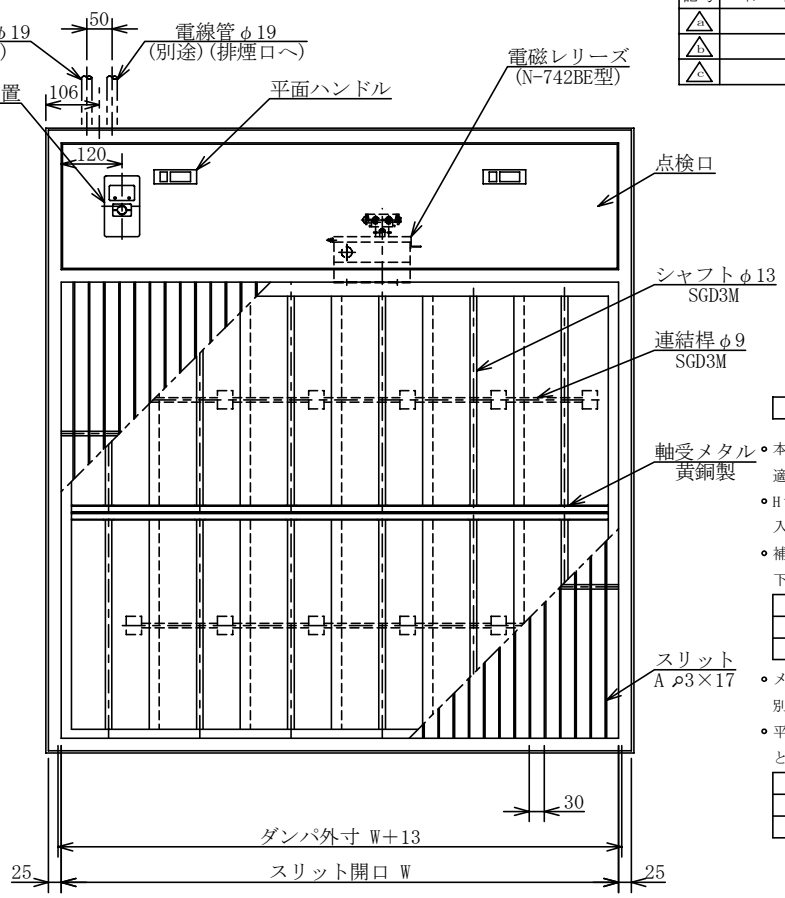

注 意 事 項

- 本図は、スリット有効開口1.0㎡用に適用します。
- H寸法が、1000mm以下の場合、中仕切は入りません。
- 補強アングルは、ダンパの大きさにより、下記の通りになります。

ダンパの長辺	アングル寸法
1.5m以下	L25×25×3
1.5m超過	L30×30×3

- メンテナンススペース内の電気配線は、別途工事となります。
- 平面ハンドルの取付個数は、下記の通りとなります。

点検口W寸法	取付個数
900mm以下	1
900mm超過	2

仕 様

項目＼型式	N-839B(D)
定格電圧	DC24V
定格電圧	0.3A
通電定格	連続(自己遮断型)
作動トルク	300/450/600N・cm(30/45/60kgf・cm)
スイッチ接点容量	DC30V,4A(抵抗負荷)
使用温度範囲	-10～40℃(結露・凍結等無きこと)
本体表面仕上	黒色塗装
スリット部表面仕上	焼付塗装

回 路 図　N-742BE

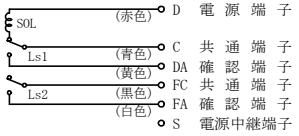

(注)本図は作動前の状態を示しています。

回 路 図　EO-6

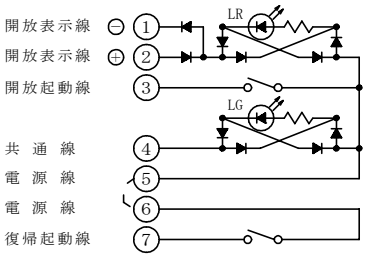

(注)この電気式手動開放装置は、⊕,⊖コモン共用型です。
また、電源⑤と復帰⑥端子間の渡り線は、お客様にて接続をしてください。

N-839B(D)型　給気ダンパ　外形図
(点検口上部パネル式)
(手動復帰式)　電気式手動開放装置付　(PE)

尺度	／	承認	田村 2006.9.1	検図	三枝 2006.9.1	設計	清水 2006.9.1	写図	

ニッケイ株式会社　図番 AD-35845