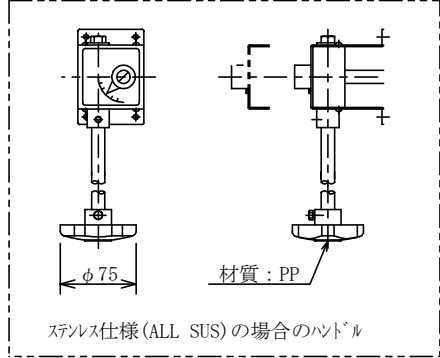
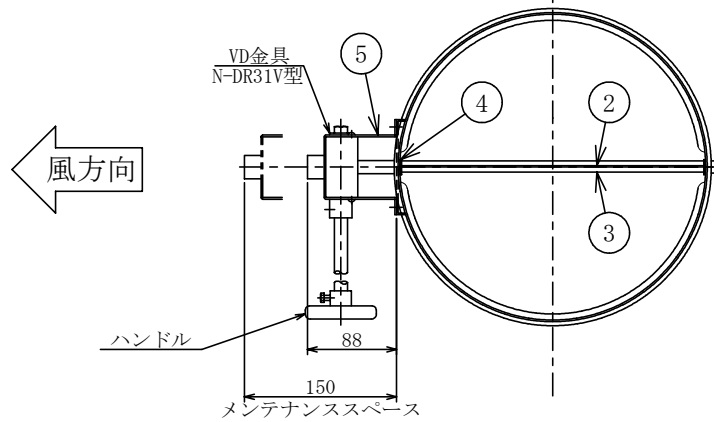
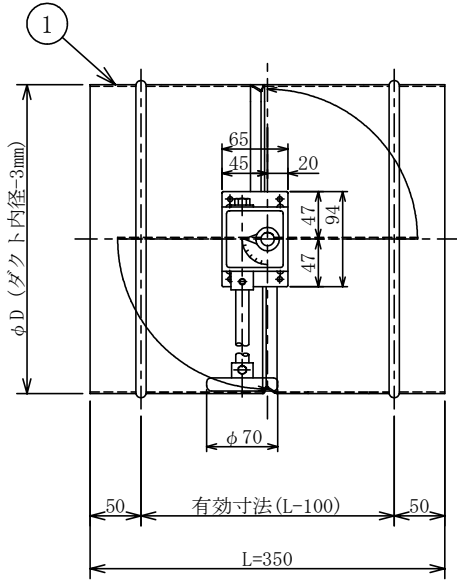


AD-30003 (K)



記号	日付	記事	記入者
△			
△			
△			

仕様

使用器具	N-DR31V
風量調節角度	無段階(0° ~ 90°)

注意事項

- 本図は、静圧600Pa以下、風速10m/s以下に適用します。
- 本図は、風方向から見てVD金具の左取付を示しています。
- 本ダンパは、送風機近傍やエルボの直近等、乱流が発生する場所ではご使用になれません。
- 本図は、φD寸法が300超えの場合に適用します。

No.	図番	AD-30003(K)-1	AD-30003(K)-2	AD-30003(K)-3	AD-30003(K)-4	AD-30003(K)-5
	各部	標準仕様	要部SUS仕様	ガルバリウム仕様	ステンレス仕様(SUS)	ステンレス仕様(ALL SUS)
1	ケーシング	溶融亜鉛めっき鋼板 t1.6	溶融亜鉛めっき鋼板 t1.6	ガルバリウム鋼板 t1.6	SUS t1.5	SUS t1.5
2	羽根	溶融亜鉛めっき鋼板 t1.6	溶融亜鉛めっき鋼板 t1.6	ガルバリウム鋼板 t1.6	SUS t1.5	SUS t1.5
3	シャフト(軸)	亜鉛めっき棒鋼 φ13	SUS φ13	SUS φ13	SUS φ13	SUS φ13
4	軸受	黄銅製	SUS	SUS	SUS	SUS
5	操作部	SS	SS	SS	SS	SUS

N-877V型		風量調節ダンパ				外形図
		(差込式)	(内リブ)	(φ300超え)	(VD)	
尺度	／	改訂	承認	落合	検図	清水
				2024.10.26	2024.10.26	設計
						平石
						2024.10.26
ニツケイ株式会社					図番	AD-30003 (K)